
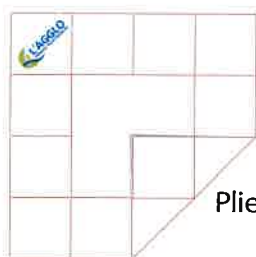
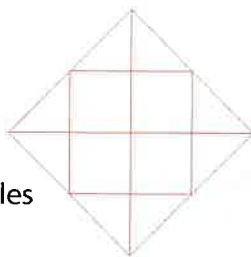




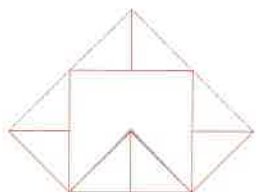
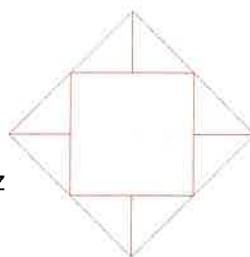
	 <p>L'origine du basalte, est-elle volcanique ou sédimentaire ?</p>	 <p>Les capitelles sont des édifices construits en pierres sèches ou en pierres mouillées ?</p>	
 <p>Peux-tu citer au moins deux utilisations du basalte par l'homme ?</p>	<p>Volcanique, c'est une roche qui se forme dans les volcans.</p> <p>Gage : Tourne 3 fois dans un sens puis 3 fois dans l'autre.</p> <p>Gage : Cite les jours de la semaine à l'envers.</p> <p>Objets, statues, ameublement de routes, architecture, outils, aménagement de chats.</p>	<p>Pierre sèche, cette technique consiste à agencer les pierres sans liant.</p> <p>Gage : Cite trois villages du territoire de trois cônes volcaniques datés de 690 000 ans.</p> <p>Gage : Cite trois annuaires comment par C.</p> <p>Les Monts-Ramus ; un alignement datés de 690 000 ans.</p>	 <p>De quel volcan proviennent les orgues basaltiques de Saint-Thibery ?</p>
 <p>Que fabriquait-on dans les carrières d'emboone ?</p>	<p>Meules rotatives en basalte.</p> <p>Gage : Répète les chaussettes de l'archiduchesse ?</p> <p>Gage : Imite le Maitre du Chat.</p> <p>la cathédrale d'Agde, l'église + chapelle de l'agencouillade, l'église de Portrages, l'église de Vias et l'église de Portrages.</p>	<p>Effusif produit en surface le magma en coulée de lave.</p> <p>Gage : raconte un volcan en train d'exploser.</p> <p>Gage : limite un volcan en train d'exploser.</p> <p>Il s'agit d'un sable d'origine volcanique.</p>	 <p>Les volcans téphalites ont un dynamisme effusif ou explosif ?</p>
	 <p>Combien y'a-t-il de délices en basalte sur le territoire ?</p>	 <p>De quelle couleur est le sable au Cap d'Agde ?</p>	



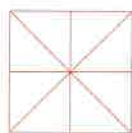
Pliez les angles



Retournez le pliage



Repliez les angles



Enfin pliez en rectangle




Votre cocotte est prête !

Testez vos connaissances sur le territoire Hérault Méditerranée avec la cocotte "basalte"

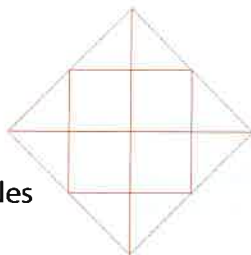
ARCHEODYSSÉE
HERAULT MEDITERRANEE
Région du littoral méditerranéen

Retrouvez toutes les réponses sur le site

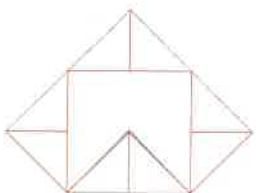
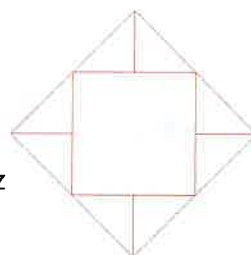
<https://www.archeodyssee-heraultmediterranee.com/>



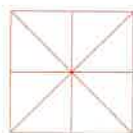
Pliez les angles



Retournez le pliage



Repliez les angles



Enfin pliez en rectangle



Votre cocotte est prête !